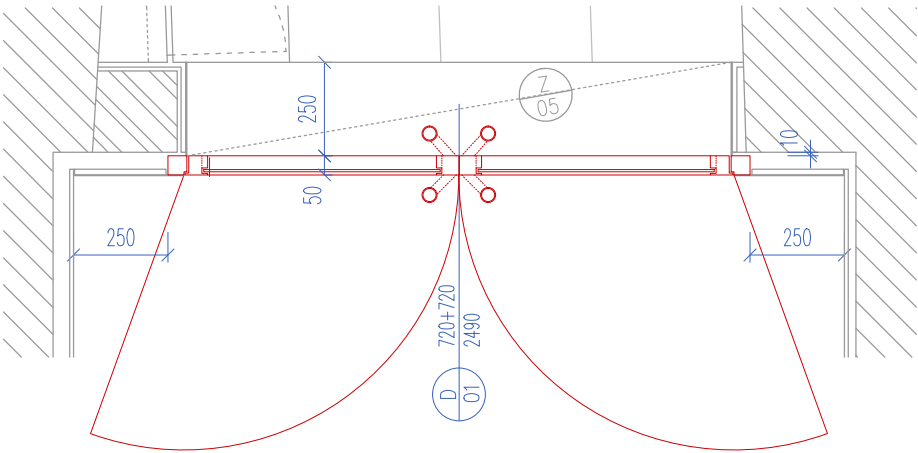
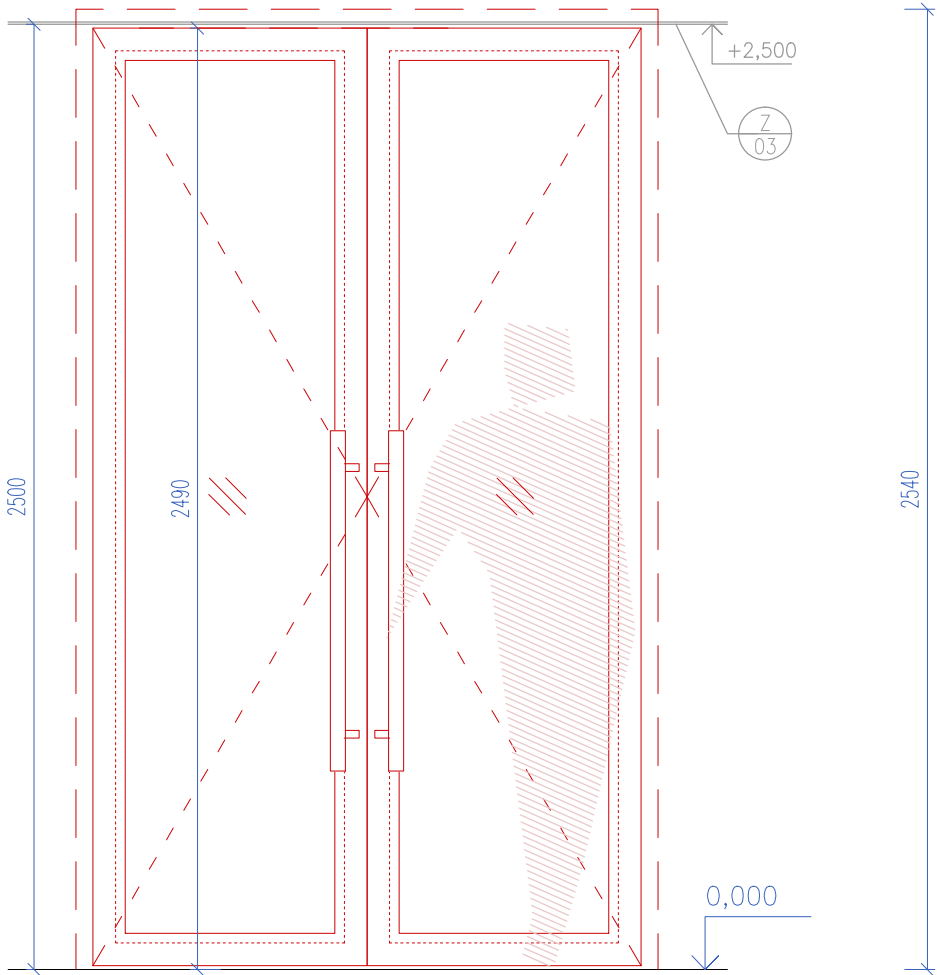


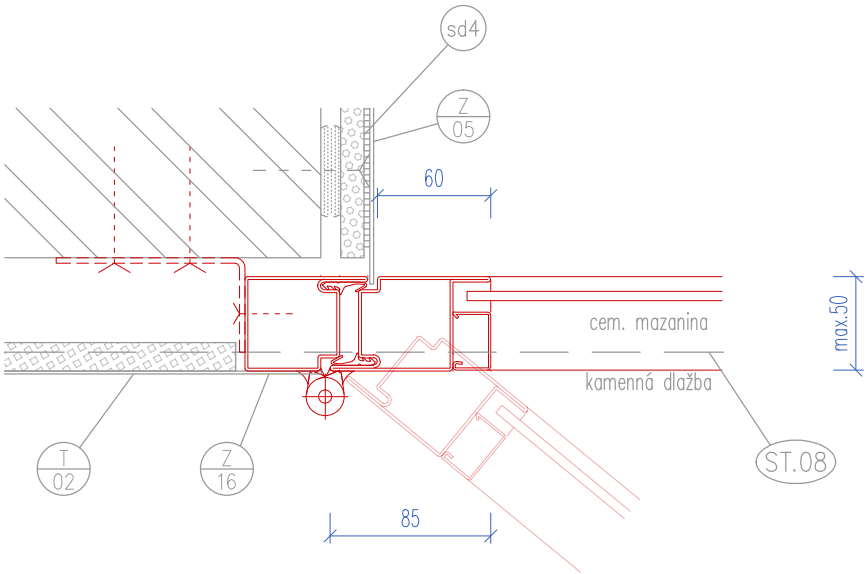
PŮDORYS, 1:20



POHLED, 1:20



DETAIL, 1:4



SPECIFIKACE

D/01
DVOUKŘÍDLÉ DVEŘE MEZI VSTUPNÍ HALOU A DOMOVNÍ CHODBOU

| | |
|-----------|---|
| ROZMĚRY | celk. rozměry 1540/2540 |
| PROVEDENÍ | Ocelové rámové dveře ze tenkostěnných lisovaných profilů, prosklené; stavební hloubka max. 50mm Povrch. úprava: nástřik dle NCS, satén s metalickým efektem (předběžně aka RAL9006 Weissaluminium; zasklívací lišta v mírně odlišné barevnosti) Zasklení: jednoduché sklo, čiré Otevírání: otevíravé, obě křídla aktivní Tep.tech.: bez požadavku |
| OSAZENÍ | Předsazená montáž před stěnu, kotvení pomocí ocel. přílozek |
| KOVÁNÍ | Zámek: bez požadavku Závěsy: skryté panty, 3ks á křídlo Madlo svislé nerez kruhový profil, v. 900mm |
| POZNÁMKY | Nutná koordinace s dodávkou – T/01 obklad stěny s plechovým pláštěním, které bude přetaženo přes zárubeň (pro optické skrytí pod obklad) – Z/03 podhled v těsné návaznosti na h.h. otevíravých křídel, mezera dle návrhu 10mm – Z/05 lemování prahu a ostění portálu – poloha dveří bude tak, aby práh v rámci výrobku Z/05 překryl mazaninu v podlaže, s přesahem; viz stav. úprava ST.08 |

VEŠKERÉ POHLEDOVĚ EXPONOVANÉ PRVKY A JEJICH SPECIFIKACE (BAREVNOST, LESK APOD.) BUDOU PODLÉHAT ODSOULASOVACÍMU PROCESU VZORKOVÁNÍ A BUDOU POUŽITY PO ODSOULASENÍ INVESTOREM A ARCHITEKTEM (AUTOREM PROJEKTU)

ROZMĚRY VŠECH PRVKŮ NUTNO DOMĚRIT PŘÍMO NA STAVBĚ A DLE ZJIŠTĚNÉ SITUACE DOPŘESNIT ŘEŠENÍ V KOORDINACI S GP !!!

PŘED VÝROBOU NUTNO VYHOTOVIT DÍLENSKOU DOKUMENTACI A NECHAT ODSOULASIT GP !!!

VEŠKERÉ VÝROBKY BUDOU DODÁNY JAKO KOMPLETNÍ FUNKČNÍ CELEK, VČ. SPOJOVACÍHO MATERIÁLU, MONTÁŽE, KOORDINACE S OSTATNÍMI PROFESEMI A PO DOHODĚ S GP A INVESTOREM STAVBY

POKUD DODAVATEL USODÍ, ŽE VÝKAZ NENÍ KOMPLETNÍ, JE POVINEN NA TUTO SKUTEČNOST UPOZORNIT A CHYBĚJÍCÍ ČÁSTI ČI MATERIÁLY ZAČLENIT DO SVÉ NABÍDKY

VÝROBKY A PROJEKTOVANÁ ZAŘÍZENÍ, U NICHŽ JOSU UVEDENY TYPOVÉ ÚDAJE, JSOU UVEDENY JAKO REFERENČNÍ, URČUJÍCÍ SOUHRNNÉ PARAMETRY VÝROBKU A POŽADOVANOU KVALITATIVNÍ HLADINU

| | | | | |
|--|---|---|------------------|------------|
| DOKUMENTACE PRO OHLÁŠENÍ STAVEBNÍCH ÚPRAV A PRO PROVEDENÍ STAVBY | | | | PAR |
| NÁZEV AKCE | | | | |
| OPRAVA PARTERU DOMU A NAVAZUJÍCÍCH PROSTOR MASARYKOVA 14 | | | | BRNO MĚSTO |
| HIP | ZODPOVĚDNÝ PROJEKTANT, ARCHITEKT | ARCHITEKT | SPOLUPRÁCE | |
| ING. ARCH. JIŘÍ KOLOMAZNÍK / ČKA 04 213 | ING. ARCH. ROMAN STRNAD, | ING. ARCH. TOMAŠ RŮŽIČKA | BC. JIŘÍ JURENKA | |
| Vodova 26, 61200 Brno | Kamínky 308/28, 63400 Brno, strnad@the-buro.cz, 723996800 | | | |
| ZADAVATEL | ZODPOVĚDNÁ OSOBA | | | |
| STATUTÁRNÍ MĚSTO BRNO, MĚSTSKÁ ČÁST BRNO STŘED | ING. MARTIN ŠTĚRBA, OISBD | | | |
| DATUM | | D.1 ARCHITEKTONICKO STAVEBNÍ ŘEŠENÍ | | |
| BRZEZEN 2018 | | NÁVRH - D/01 DVEŘE MEZI DOMOVNÍ CHODBOU A VSTUPNÍ HALOU | | |
| MĚŘITKO | | D.1.5. | | |
| 1:20 | | | | |